


## Datei

---

Strg+S	Aktuelles Dokument speichern
Strg+⇧+S	Alle speichern (inkl. Projekten)



## Bearbeiten

---

Strg+U	In Kleinbuchstaben umwandeln
Strg+⇧+U	In Großbuchstaben umwandeln
Strg+K, Strg+C	Auswahl kommentieren
Strg+K, Strg+U	Auskommentierung der Auswahl aufheben
Strg+K, Strg+S	Auswahl mit Ausschnitt umschließen
Strg+K, Strg+X	Ausschnitt einfügen
Strg+M, 	Dokument bereinigen <small>(CodeMaid)</small>
Strg+⇧+R	Makroaufzeichnung starten/beenden
Strg+⇧+P	Aufgezeichnetes Makro wiedergeben

## Ansicht und Vervollständigung

---

⇧+Esc	Aktives Panelfenster schließen
Strg+R, Strg+W	Versteckte Zeichen anzeigen/ausblenden
Strg+ 	Wort vervollständigen
Strg+⇧+ 	Parameterinfo
Strg+.	Smarttag anzeigen (Menü im Code)

## Suchen und Ersetzen

---

Strg+F	Schnellsuche
Strg+⇧+F	In Dateien suchen
F3	Nächstes finden
Strg+H	Schnellersetzung
Strg+⇧+H	In Dateien ersetzen
Alt+R	Nächstes ersetzen <small>(Productivity Power Tools)</small>

## Navigation

---

Strg+↑/↓	Editor um eine Zeile scrollen
Strg+Bild↑/↓	Zum Seitenanfang/-ende
F12	Gehe zu Definition
⇧+F12	Alle Verweise suchen
Strg+–	Rückwärts navigieren
Strg+⇧+–	Vorwärts navigieren
Strg+G	Gehe zu Zeile
Strg+M, Strg+M	Gliederungserweiterung umschalten
Strg+,	Navigieren zu (Suche nach Namen)

## Erstellen

---

F6	Aktuelle Auswahl erstellen <small>(VS-Einstellungen)</small>
Strg+⇧+B	Projektmappe erstellen

## Debug

---

F5	Debugging starten
Strg+F5	Starten ohne Debugging
⇧+F5	Debugging beenden
Strg+⇧+F5	Debugging neu starten
F9	Haltepunkt umschalten
Strg+⇧+F9	Alle Haltepunkte löschen
F10	Prozedurschritt
F11	Einzelschritt
Strg+F10	Ausführen bis Cursor
⇧+F11	Ausführen bis Rücksprung
⇧+F9	Schnellüberwachung

(...) Erfordert angepasste Einstellungen, siehe Adresse oben rechts